




## ЕДИНЫЙ НАЛОГОВЫЙ СЧЕТ (ЕНС)



### КАКИМИ СПОСОБАМИ НАЛОГОПЛАТЕЛЬЩИК ДОЛЖЕН ПРЕДСТАВЛЯТЬ В НАЛОГОВЫЙ ОРГАН УВЕДОМЛЕНИЕ?

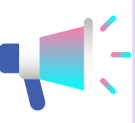
Представить Уведомление можно следующими способами:


	по ТКС, подписав усиленной квалифицированной электронной подписью;
	через Личный кабинет налогоплательщика, подписав усиленной квалифицированной электронной подписью;
	на бумаге, если налогоплательщик сдает бумажную отчетность (например, налогоплательщики, среднесписочная численность которых за предшествующий календарный год не превышает 100 человек).

Уведомление представляется в налоговый орган по месту постановки на учет плательщика (по юридическому адресу) или в качестве крупнейшего плательщика.

### ПОМОЩЬ/ ОБРАТНАЯ СВЯЗЬ

 Промо-страница ФНС России поможет налогоплательщикам разобраться во всех нюансах перехода на новый порядок учета обязательных платежей 

 Для получения информации по всем вопросам по уплате налогов возможно обратиться на горячую линию УФНС России по Республике Башкортостан по телефону – **(347) 226-38-00**

 Необходимую информацию по вопросам введения Единого налогового счета можно получить с помощью чат-бота ФНС России по имени Таксик



УПРАВЛЕНИЕ ФЕДЕРАЛЬНОЙ НАЛОГОВОЙ СЛУЖБЫ  
ПО РЕСПУБЛИКЕ БАШКОРТОСТАН

## ЕДИНЫЙ НАЛОГОВЫЙ СЧЕТ

Усовершенствованная форма учета  
налоговыми органами совокупной  
обязанности налогоплательщика



### НАЧАЛО ДЕЙСТВИЯ ЕДИНОГО НАЛОГОВОГО СЧЕТА (ЕНС):



**С 1 ЯНВАРЯ 2023 ГОДА**

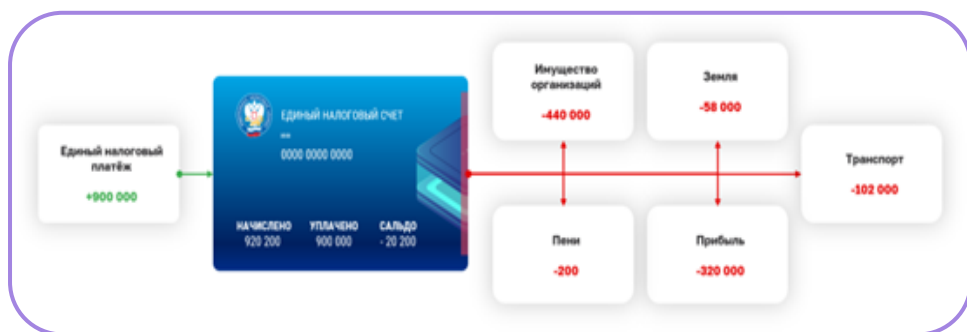
ЕНС вводится в действие Федеральным законом от 14.07.2022 № 263-ФЗ «О внесении изменений в части первую и вторую Налогового кодекса Российской Федерации»

### ЧТО ТАКОЕ ЕНС?

ЕНС — это единая сумма расчетов налогоплательщика с бюджетом. Налогоплательщик всегда будет понимать либо он должен государству, либо он может распорядиться положительным остатком по своему усмотрению

### ЕНС ПОЗВОЛЯЕТ:

сформировать единое сальдо расчетов и систематизировать результаты налоговых обязательств, а также перечислять средства по принципу Единого налогового платежа универсальным платежным поручением



### Как изменить другие данные?

Также при необходимости можно исправить и другие ошибки предыдущего Уведомления.

1. Создайте новое Уведомление. Повторите данные ошибочной строчки (КПП, КБК, ОКТМО, период), а в сумме укажите «0».
2. Новой строкой укажите верные данные.
3. Корректировка произойдет автоматически при поступлении Уведомления в налоговый орган

### МОЖНО ЛИ В 2023 ГОДУ ВМЕСТО УВЕДОМЛЕНИЙ ПО-ПРЕЖНЕМУ ПРЕДОСТАВЛЯТЬ ПЛАТЕЖНЫЕ ПОРУЧЕНИЯ?



В течение 2023 года предусмотрена возможность не подавать Уведомление, а по-прежнему представлять в банк платежку с заполненными реквизитами. Налоговая на основании этого сама сформирует начисленные суммы. Но здесь важно правильно заполнить платежку и проставить в ней статус плательщика «02». Из нее инспектор должен точно понять, какой это бюджет, налог, какой у него период и какую сумму надо внести.

### Минусы такой альтернативы:

- необходимо заполнить и представить в банк платежки по всем авансам и обособленным подразделениям, заполнив 15 реквизитов в каждом платежном поручении;
- исправить ошибку в платежке можно только подав Уведомление.

**★ Важно!** Рекомендуем использовать Уведомление вместо платежного поручения. Сформировать и отправить Уведомление можно в Личном кабинете налогоплательщика.

Процесс прост и автоматизирован:

1. выберите из перечня обязательства для включения в Уведомление
2. укажите сумму и отчетный период
3. подпишите КЭП и отправьте

### ПО КАКИМ НАЛОГАМ ПРЕДОСТАВЛЯЕТСЯ УВЕДОМЛЕНИЕ?



Уведомление подается ЮЛ и ИП по НДФЛ, страховым взносам, имущественным налогам юридических лиц и упрощенной системе налогообложения

### В КАКИЕ СРОКИ ПРЕДОСТАВЛЯЕТСЯ УВЕДОМЛЕНИЕ?



Уведомление предоставляется не позднее 25 числа месяца, в котором установлен срок уплаты соответствующих налогов, авансовых платежей по налогам, сборов, страховых взносов.

Перечень налогов, а также даты представления уведомления приведены в таблице



### ЧТО ДЕЛАТЬ, ЕСЛИ ДОПУЩЕНА ОШИБКА В УВЕДОМЛЕНИИ?



Если плательщик ошибся в реквизитах при представлении Уведомления, то следует направить в налоговый орган новое Уведомление об исчисленных суммах с верными реквизитами только в отношении обязанности, по которой произошла ошибка.

#### Как изменить сумму?

1. Создайте новое Уведомление, например в Личном кабинете налогоплательщика. В нем повторите данные ошибочной строчки (КПП, КБК, ОКТМО, период), а сумму впишите новую.
2. Корректировка произойдет автоматически при поступлении Уведомления в налоговый орган

### ПРЕИМУЩЕСТВА ЕНС?

#### ПЛАТИТЬ НАЛОГИ ПРОСТО И БЕЗ ОШИБОК:

- один платеж в месяц
- универсальные реквизиты для всех налогов
- два изменяемых реквизита в платежном поручении
- отсутствие ошибочных платежей
- экономия времени и трудозатрат



#### НЕ НУЖНО ПОМНИТЬ СРОКИ ОТЧЕТНОСТИ:

Унифицированный платежный календарь:

- один срок уплаты
- одна дата для представления налоговой отчетности

#### ПРОЗРАЧНЫЕ РАСЧЕТЫ С БЮДЖЕТОМ:

- государство самостоятельно распределяет платежи по налогам и бюджетам
- единое сальдо расчетов с бюджетом (баланс)
- один день на снятие ареста с банковского счета
- пени рассчитываются на сумму отрицательного сальдо, а не по каждому налогу

#### ПЕРЕПЛАТУ МОЖНО ВЕРНУТЬ ИЛИ ПОДЕЛИТЬСЯ С ДРУГОМ:

- один день для возврата  
*(поручение на возврат будет направлено в Казначейство России не позднее дня, следующего за днем после получения заявления от налогоплательщика)*
- отсутствие срока давности образования переплаты  
*(существующее сейчас ограничение в три года на возврат/ зачет исключается для платежей 2023 года и переплаты, сформированной на 01.01.2023)*
- отсутствие задолженностей и мер взыскания при наличии переплаты
- возможность зачисления «свободных» денежных средств по заявлению налогоплательщика на Единый налоговый платеж (ЕНП) другого лица

## ЧТО ТАКОЕ ЕНП И КАКОЕ ОТНОШЕНИЕ ОН ИМЕЕТ К ЕНС?

Единый налоговый платеж (ЕНП) — это перечисление денег единой платежкой для всех налогов. Все платежи аккумулируются на ЕНС

## КАК ЗАПОЛНИТЬ ПЛАТЕЖКУ НА УПЛАТУ ЕНП?

Чтобы перечислить ЕНП рекомендуем использовать сервисы ФНС России или сформировать платеж в учетной (бухгалтерской) системе. **Реквизиты платежа будут заполнены автоматически:**

- в Личном кабинете или учетной (бухгалтерской) системе *(нужно заполнить только сумму платежа)*
- в сервисе «Уплата налогов и пошлин» *(нужно заполнить ИНН/КПП плательщика и сумму платежа)*

## КАК ПОЛУЧИТЬ ДОСТУП К ЛИЧНОМУ КАБИНЕТУ НАЛОГОПЛАТЕЛЬЩИКА?



**Важно!** Не забыть вовремя подать налоговую декларацию (уведомление об исчисленных суммах), поскольку без них деньги не смогут быть распределены по бюджетам

## УВЕДОМЛЕНИЕ ОБ ИСЧИСЛЕННЫХ СУММАХ:



Для чего нужно представлять уведомление об исчисленных суммах (Уведомление)?

Для распределения ЕНП по платежам с авансовой системой расчетов, по которым налоговая декларация представляется позже, чем срок уплаты налога, вводится новая форма документа — Уведомление, которое содержит всего пять реквизитов (КПП, КБК, ОКТМО, отчетный период и сумма). Достаточно одного уведомления по всем авансам вместо заполнения множества платежек с 15 реквизитами в каждой. Причем можно оформить одно уведомление на несколько периодов.

Например, если Вы знаете, что у Вас налог по имуществу не изменится в течение года, то можно подать уведомление один раз сразу за год по всем срокам уплаты.

Уведомление многострочное. В одном Уведомлении можно указать информацию по всем авансам каждого обособленного подразделения.

Несвоевременное представление/не представление Уведомления не позволит распределить деньги в бюджет

## ПО КАКОЙ ФОРМЕ ПРЕДСТАВЛЯТЬ УВЕДОМЛЕНИЕ?



Форма, порядок заполнения и формат представления уведомления утверждены приказом ФНС России от 02.11.2022 № ЕД-7-8/1047@.

## ЕДИНЫЙ НАЛОГОВЫЙ СЧЕТ (ЕНС)

### СРОКИ УПЛАТЫ И ПРЕДСТАВЛЕНИЯ НАЛОГОВОЙ ОТЧЕТНОСТИ:



Единый срок сдачи отчетности **25 число месяца**

Единый срок уплаты налогов **28 число месяца**

Особенности для НДФЛ, который налоговые агенты исчислили и удержали:

- за период с 1 по 22 января — не позднее 28 января;
- за период с 23 числа прошлого месяца по 22 число текущего – оплата производится не позднее 28 числа текущего месяца;
- за период с 23 по 31 декабря — не позднее последнего рабочего дня календарного года.

Сроки подачи расчета 6-НДФЛ:

- за квартал, полугодие и девять месяцев — не позднее 25 числа месяца, следующего за соответствующим периодом;
- за год — не позднее 25 февраля

### ПОРЯДОК И СРОКИ НАЧИСЛЕНИЯ ПЕНИ:



Пени начисляются на отрицательное сальдо ЕНС за каждый календарный день просрочки уплаты налогов, страховых взносов начиная со дня возникновения недоимки по день уплаты включительно.

Особенности:

- для физических лиц, в том числе ИП, пени составляют 1/300 ключевой ставки Центрального банка Российской Федерации (ЦБ РФ);
- для организаций предусматриваются две ставки: 1/300 и 1/150 ключевой ставки ЦБ РФ в зависимости от срока формирования отрицательного сальдо ЕНС;
- по 31 декабря 2023 года сохраняется ограничение ставки пени для юридических лиц

8-800-222-22-22

## ЕДИНЫЙ НАЛОГОВЫЙ СЧЕТ (ЕНС)



Если требуется самостоятельное заполнение платежного документа, необходимо использовать следующие реквизиты для уплаты ЕНП:

Наименование (поля) реквизита	Значение
Наименование банка получателя средств	Отделение Тула Банка России// УФК по Тульской области, г. Тула
БИК банка получателя средств	017003983
№ счета банка получателя средств	40102810445370000059
Получатель	Управление Федерального казначейства по Тульской области (Межрегиональная инспекция Федеральной налоговой службы по управлению долгом)
Номер казначейского счета	03100643000000018500
Код бюджетной классификации	182 01 06 12 01 01 0000 510

### ПРИМЕР ЗАПОЛНЕНИЯ ПЛАТЕЖНОГО ДОКУМЕНТА ПО ЕНП:

ПЛАТЕЖНОЕ ПОРУЧЕНИЕ № _____		Дата _____	Вид платежа _____	Статус <b>01</b>
Сумма прописью	Сто тысяч рублей			
ИНН (налогоплательщика)	КПП (налогоплательщика)	Сумма	<b>100 000,00</b>	
Плательщик (наименование налогоплательщика)		Сч. №	XXXXXXXXXXXXXXXXXXXXXXXXXX	
Банк плательщика (наименование банка налогоплательщика)		БИК	XXXXXXXXXX	
Банк получателя <b>ОТДЕЛЕНИЕ ТУЛА БАНКА РОССИИ//УФК по Тульской области, г Тула</b>		Сч. №	XXXXXXXXXXXXXXXXXXXXXXXXXX	
ИНН <b>7727406020</b>	КПП <b>770801001</b>	БИК	<b>017003983</b>	
Получатель: <b>Управление Федерального казначейства по Тульской области (Межрегиональная инспекция Федеральной налоговой службы по управлению долгом)</b>		Сч. №	<b>40102810445370000059</b>	
		Сч. №	<b>03100643000000018500</b>	
		Вид оп.	Срок плат.	
		Наз. пл.	Очер. плат.	
		Код	Рез. поле	
КБК <b>18201061201010000510</b>	<b>ОКТМО 0</b>	Основание платежа	Налоговый период	№ документа
		<b>0</b>	<b>0</b>	<b>0</b>
Назначение платежа <b>Единый налоговый платеж</b>		Дата документа	<b>0</b>	

www.nalog.gov.ru

### КАКИЕ НАЛОГИ БУДУТ ОПЛАЧИВАТЬСЯ ЕНП?

Единым платежом будут уплачиваться налоги, установленные Налоговым кодексом Российской Федерации (НК РФ). Отдельно от ЕНП уплачиваются:



- налог на доходы физических лиц (НДФЛ), уплачиваемый иностранными гражданами по патенту
- государственная пошлина, по которой суд не выдал исполнительный документ (ст. 11 НК РФ)
- утилизационный сбор

Также «по-старому» можно заплатить налог на профессиональный доход (НПД), сборы за пользование объектами животного мира и за пользование объектами водных биологических ресурсов

### КАК РАСПРЕДЕЛЯЕТСЯ ЕНП ПО НАЛОГАМ И БЮДЖЕТАМ?



Принадлежность ЕНП определяется автоматически, в соответствии с НК РФ.

Суммы обязательств юридических лиц (ЮЛ) и индивидуальных предпринимателей (ИП) будут погашены исходя из того, что налогоплательщик указал в декларации или уведомлении.

Сначала будет погашена недоимка, начиная с налога с более ранним сроком уплаты, затем начисления с текущим сроком уплаты, после этого пени, проценты и штрафы.

Если денег недостаточно и сроки уплаты совпадают, то ЕНП распределится пропорционально суммам таких обязательств

### МОЖНО ЛИ БУДЕТ ВЕРНУТЬ ПЕРЕПЛАТУ ПО ЕНП?



**Да, можно.**

Причем исключается существующий в настоящее время ограничительный трехлетний период на возврат/зачет для сумм уплаченных/зачтенных после 2020 года.

Вернуть переплату можно на основании соответствующего заявления

### КАК ПОДАТЬ ЗАЯВЛЕНИЕ О ВОЗВРАТЕ ПЕРЕПЛАТЫ?

Шаг 1

Заявление о возврате налогоплательщик может подать в налоговый орган по месту своего учета следующими способами:

1. на бумаге, лично либо по почте;
2. в электронной форме по ТКС, подписав усиленной квалифицированной электронной подписью;
3. в электронной форме через Личный кабинет налогоплательщика, подписав электронной подписью налогоплательщика;
4. в составе налоговой декларации по форме 3-НДФЛ.

Шаг 2

Если положительное сальдо ЕНС меньше суммы, заявленной к возврату, то деньги вернут в пределах положительного остатка.

Поручение на возврат будет направлено в Казначейство России не позднее дня, следующего за днем после получения заявления от налогоплательщика.

Шаг 3

Если в налоговом органе отсутствует информация о банковском счете, указанном в заявлении плательщика, срок возврата увеличится на период получения налоговым органом данной информации от банка.

Проверить информацию о банковских счетах можно в Личном кабинете налогоплательщика. Также в Личном кабинете налогоплательщика можно сформировать заявление, выбрав из перечня нужный Вам банковский счет